ИНФОРМАЦИОННАЯ КУЛЬТУРА И БЕЗОПАСНОСТЬ ДЕТЕЙ В ДЕТСКОМ САДУ

Стебнева Н. А.

2022 г.

Согласно российскому законодательству **информационная безопасность** детей — это состояние защищенности детей, при котором отсутствует риск, связанный с причинением **информацией**, в том числе распространяемой в сети Интернет, вреда их здоровью, физическому, психическому, духовному и нравственному развитию ***(Федеральный закон от 29.12.2010 № 436-ФЗ «О защите детей от информации, причиняющей вред их здоровью и развитию»)***.

Такую защищенность ребенку могут и должны обеспечить, прежде всего, значимые взрослые, то есть родители и мы воспитатели.

АНКЕТИРОВАНИЕ

Чтобы повысить уровень информационной безопасности детей и обеспечить их безопасность в информационном пространстве, мною была проведена просветительская работа с воспитанниками подготовительной группы и их родителями.

Чтобы понять на сколько взрослые владеют нужной информацией первым этапом мною было проведено ***анкетирование родителей***.

Анкета для родителей «Безопасный интернет для детей»

1. **Есть ли у Вас дома компьютер?**
   - ☐ Да
   - ☐ Нет
2. **Кто пользуется компьютером у Вас дома?**
   - ☐ Только родители
   - ☐ Только ребенок
   - ☐ Все члены семьи
3. **Имеет ли Ваш ребенок доступ к сети Интернет?**
   - ☐ Да
   - ☐ Нет
4. **Следите ли Вы за тем, на какие сайты заходит ребенок? Каким образом?**
   - ☐ Да
   - ☐ Нет
5. **Установлены ли у Вас программы, которые фильтруют содержание сайтов?**
   - ☐ Да
   - ☐ Нет
6. **Сколько Ваш ребенок проводит времени в сети Интернет?**
   - ☐ До 1 часа
   - ☐ Больше 1 часа
   - ☐ Не пользуется Интернетом
7. **Беседуете ли вы с ребёнком о безопасности в сети Интернет?**
   - ☐ Да
   - ☐ Нет
8. **На какие сайты заходит Ваш ребенок?**
   - ☐ Образовательные
   - ☐ Социальные сети





- **Результаты анкетирования:**

1. Дома у всех имеется компьютер
2. Компьютером пользуются все члены семьи
3. **65%** детей имеют доступ к интернету
4. **50%** родителей не следят за тем, на какие сайты заходят дети
5. **35%** родителей не установлены программы, которые фильтруют содержание сайтов
6. **70%** родителей ответили, что дети больше часа времени проводят в сети Интернет
7. **45%** родителей беседуют с ребёнком о безопасности в сети Интернет
8. **70%** родителей ответили, что ребенок заходит в образовательные сайты.

Результаты анкеты показали, что родители сегодня недостаточно осведомлены о рисках и угрозах Интернета и менее компетентны в вопросах онлайн-безопасности. В результате дети остаются без активной и грамотной поддержки взрослых. Поэтому я решила, что важно повышать онлайн-грамотность родителей, рассказывать о рисках, которым подвергаются дети в сети, обучать методам защиты юных пользователей, в том числе воспитание культуры безопасного пользования Интернета.

На основе результатов анкетирования, с целью ***создания условий для информирования родителей по вопросам защиты детей, от информации, причиняющей вред их здоровью и развитию***, мною были созданы наглядные интерактивные плакаты с применением **QR-кода**, где закодированы ссылки на мультимедийные источники и ресурсы, которые содержат консультации, памятки на тему:

- «Интернет – может быть опасным»;
- «Телевизор и дети»;
- «Лига безопасного интернета».



101
102
103
104
112

лига
безопасного
интернета

- **Буклеты, брошюры, информационные стенды, папки передвижки:**

1. *«Дети и компьютер»*
2. «Правила безопасности в интернете»
3. ***«Правила при использовании телевизора ребенком»***

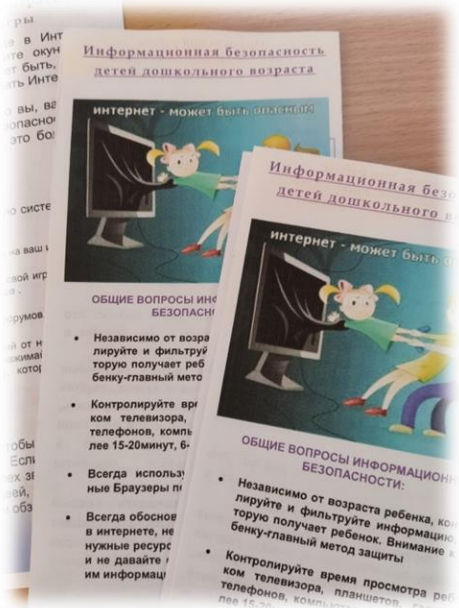

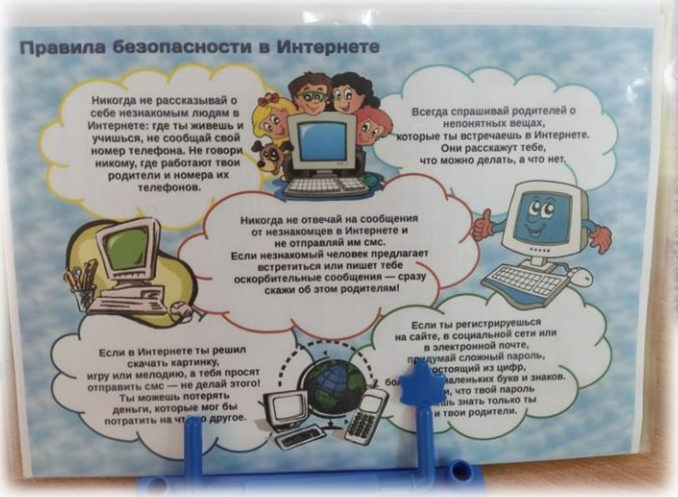



- Организована выставка детско-родительских работ - «Безопасный интернет» *(дети совместно с родителями подготовили рисунок и рассказ на тему «Безопасный интернет», с какими угрозами дети могут встретиться в сети Интернет »).*

МЫ ЗА БЕЗОПАСНЫЙ ИНТЕРНЕТ!!!

ОСТОРОЖНО СПАМ

БЕЗОПАСНЫЙ ИНТЕРНЕТ ДЕТЯМ!
OK Google!

Беседы:

- ***«Плюсы» и «минусы» телевидения для дошкольников;***
- ***Компьютерная безопасность детей;***
- ***Способы контроля ребенка в сети Интернет;***

Даны рекомендации – практическая информация для родителей, которая поможет предупредить угрозы и сделать работу в Интернете полезной.

МЕРОПРИЯТИЯ ПРОВЕДЕННЫЕ С ДЕТЬМИ ПОДГОТОВИТЕЛЬНОЙ ГРУППЫ

- Беседы «Мои друзья в Интернете», «Что такое телевизор», «Игры в интернете», «Интернет и здоровье», «Опасность в Интернете».

Цель: формирование представлений детей *о том, что пользоваться интернетом можно только под руководством взрослых;*

Обеспечение информационной безопасности детей путем привития им навыков ответственного и безопасного поведения в современной информационно-коммуникационной среде.

- *Беседа* «Наш помощник - компьютер»

Цель: способствовать становлению интереса **детей** к правильному использованию компьютера.

- Просмотр рекомендованных для детей дошкольного возраста обучающих мультфильмов:

1. «Безопасный интернет»
2. «Фиксики - Фикси-советы. Осторожней в Интернете! (Сборник)»
3. «Новые МультФильмы - Фиксики – Интернет»

<u>Цель:</u> формирование информационной грамотности детей.



ХУДОЖЕСТВЕННО-ЭСТЕТИЧЕСКОЕ РАЗВИТИЕ (ПРОДУКТИВНАЯ ДЕЯТЕЛЬНОСТЬ)

Рисование на тему:

- «Правила безопасного интернета»,
- «Защити компьютер от вирусов»

Конструирование из разных видов конструктора:

- «Стационарный компьютер»
- «Ноутбук»





ИГРОВАЯ ДЕЯТЕЛЬНОСТЬ

- **Сюжетно-ролевая игра «*Компьютерный центр*».**

<u>Цель:</u> создание условий для социализации детей в рамках сюжета игры «Компьютерный центр»



- Дидактическая игра «Назови правило – Безопасный интернет»

Цель: формирование представлений детей о безопасности использования сети Интернет.

1. Не рассказывай о себе
Чтобы вор к нам не пришёл,
И чужой нас не нашёл,
Телефон свой, адрес, фото
В интернет не помещай
И другим не сообщай.
2. Не открывай файлы
Не хочу попасть в беду —
Антивирус заведу!
Всем, кто ходит в интернет,
Пригодится наш совет.
3. Не спеши отправлять SMS
Иногда тебе в сети
Вдруг встречаются друзья.
Ты мошенникам не верь,
Информацию проверь!
4. Осторожно с незнакомцами
Злые люди в Интернете
Расставляют свои сети.
С незнакомыми людьми
Ты на встречу не иди!
5. Будь дружелюбен
С грубиянами в сети
Разговор не завяжи.
Ну и сам не оскорбляй -
Никого не обижай.
6. Установи фильтр
Как и всюду на планете,
Есть опасность в интернете.
Мы опасность исключаем,
Если фильтры подключаем.
7. Спрашивай взрослых
Если что-то непонятно
странно или неприятно,
Быстро к взрослым поспеши,
Расскажи и покажи.

Проведенная мною **работа** с воспитанниками и родителями возможно полностью не ограждает ребенка от столкновения с различными коммуникационными и вредоносными рисками, но предупреждает и учит справляться с возникающей угрозой и в спорных ситуациях, в первую очередь, обращаться за помощью к взрослым.